

التقرير الشهري لبورصة الجزائر أكتوبر 2014

Rapport mensuel de la Bourse d'Alger Octobre 2014

L'activité du parquet de la bourse d'Alger pour le mois d'Octobre a enregistré une augmentation par rapport au mois de septembre.

En effet le montant global des transactions s'est inscrit à 8 249 810 DA, Soit une nette augmentation de l'ordre de 136,79 % par rapport au mois de septembre où il a été observé une valeur transigée de 3 483 950 DA. En ce qui concerne le volume transigé global, il est passé de 2 579 (action et obligation) au mois de septembre à 16 376 au mois d'Octobre soit une hausse de l'ordre de 534,97%.

Concernant les échanges enregistrés sur les différents marchés des valeurs mobilières inscrites à la cote, il est à noter que :

- ✓ Le marché principal a connu une augmentation, en terme de valeur transigée globale de l'ordre de 650,69 % qui a constitué 100% du montant global échangé sur le parquet de la bourse d'Alger.
- ✓ Le marché des obligations corporatives n'a pas enregistré des échanges sur le parquet de la bourse d'Alger.


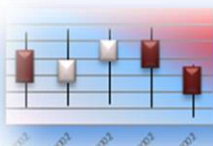
لقد شهد نشاط قاعة التداول لبورصة الجزائر ارتفاعا خلال شهر أكتوبر حيث بلغت قيمة المعاملات

8 249 810 دج مسجلة بذلك ارتفاع قدره 136,79 % مقارنة بالشهر الماضي أين سجلت التداولات ما قيمته 3 483 950 دج. كذلك انتقل حجم التداول من 2 579 في شهر سبتمبر إلى 16 376 في أكتوبر مسجلاً بذلك نسبة ارتفاع قدرها 534,97%.

فيما يخص التداولات المسجلة في مختلف أسواق القيم المنقولة المسجلة في التسعيرة الرسمية لاحظنا أن:

السوق الرئيسي: سجل ارتفاعا من حيث القيمة المتداولة الإجمالية قدره 650,69% مشكلاً بذلك 100% من القيمة الإجمالية المتبادلة في قاعة تداول بورصة الجزائر.

سوق سندات الشركات: لم يسجل سوق سندات الشركات تبادلات في قاعة تداول بورصة الجزائر.



مؤشرات نشاط بورصة الجزائر أكتوبر 2014


Indicateurs de l'activité de la bourse d'Alger Octobre 2014

Désignations	سبتمبر 2014 September 2014	أكتوبر 2014 Octobre 2014	التغير % La variation%	البيانات
Fréquence de cotation	9	9	-	عدد أيام التداول
Nombre d'ordre	300	407	35,66 %	عدد الأوامر المعروضة
Volume d'ordre à l'achat	42 521	31 068	-26,93 %	حجم لأوامر المعروضة للشراء
Volume d'ordre à la vente	222 757	292 106	31,13 %	حجم الأوامر المعروضة للبيع
Valeurs transigée (DA)	3 483 950	8 249 810	136,79%	قيمة التداول (دج)
Volume transigé	2 579	16 376	534,97%	حجم التداول
Nombre de transaction	19	21	10,52 %	عدد الصفقات
Moyenne quotidienne des transactions	2	2	-	المعدل اليومي للصفقات
Moyenne quotidienne des capitaux transigés (DA)	387 105,55	916 645,55	136,79 %	المعدل اليومي لقيمة التداول (دج)
Moyenne quotidienne des titres transigés	286,55	1 819,55	534,97 %	المعدل اليومي لحجم التداول

مؤشرات نشاط بورصة الجزائر أكتوبر 2014

Indicateurs de l'activité de la bourse d'Alger Octobre 2014

Action obligation	Cours haut	Cours bas	Cours moyen	Cours moyens pondérés	الأسهم والسندات
	أعلى سعر	أدنى سعر	معدل السعر	متوسط السعر المرجح	
Action					الأسهم
ALLIANCE	605 DA	605 DA	605 DA	605 DA*	أليانس للتأمينات
ASSURANCES					
AL AURASSI	450 DA	420 DA	430DA	420 DA	الأوراسي
NCA ROUBA	400 DA	390 DA	392,22 DA	395,23 DA	أن سي أروبية
SAIDAL	550 DA	550 DA	550 DA	550 DA	صيدال
Obligation					السندات
DAHLI 2016	100 %	100 %	100 %	100 %*	داخلي 2016



تطور قيمة وحجم الأسهم والسندات

Evolution des volumes et valeurs transigés par action et obligation

Les valeurs mobilières	Volume transigé حجم التداول	Valeur transigée قيمة التداول	Nombre transactions عدد الصفقات	القيم المنقولة
ACTION				الأسهم
ALLIANCE ASSURANCES	-	-	-	أليانس للتأمينات
EL AURASSI	823	345 660	1	الأوراسي
NCA ROUBA	4 200	1 660 000	4	أن سي أروبية
SAIDAL	11 353	6 244 150	16	صيدال
OBLIGATION				السندات
DAHLI 2016	-	-	-	داخلي 2016
TOTAL	16 376	8 249 810	21	المجموع

نشاط الوسطاء في عمليات البورصة (قيمة التداول) دج

Activité par I.O.B (valeur transigée) DA

الوسطاء في عمليات البورصة
I.O.B


ح. التداول شراء للزبائن
V. transigée achat cl

ح. التداول شراء لغير الزبائن
V. transigée achat nc

ح. التداول بيع للزبائن
V. transigée vente cl

ح. التداول بيع لغير الزبائن
V. transigée vente nc

BDL	بنك التنمية المحلية	-	-	53 900	-
BNA	البنك الوطني الجزائري	6 314 810	-	345 660	-
CPA	القرض الشعبي الجزائري	-	-	1 858 250	-
BEA	بنك الجزائر الخارجي	-	-	-	-
BADR	بنك الفلاحة والتنمية الريفية	-	-	4 411 000	-
C NEP-Banque	الصندوق الوطني للتوفير والاحتياط- بنك	1 055 000	-	-	-
BNP Paribas	بي أن بي باريبا	880 000	-	1 581 000	-



نشاط الوسطاء في عمليات البورصة (حجم التـداول)

Activité par I.O.B (volume transigé)

الوسطاء في عمليات البورصة I.O.B ح. التداول شراء للزبائن V. transigée achat cl ح. التداول شراء لغير الزبائن V. transigée achat NC ح. التداول بيع للزبائن V. transigée vente cl ح. التداول بيع لغير الزبائن V. transigée vente NC

الوسطاء في عمليات البورصة I.O.B	ح. التداول شراء للزبائن V. transigée achat cl	ح. التداول شراء لغير الزبائن V. transigée achat NC	ح. التداول بيع للزبائن V. transigée vente cl	ح. التداول بيع لغير الزبائن V. transigée vente NC
BDL بنك التنمية المحلية	-	-	98	-
BNA البنك الوطني الجزائري	11 676	-	823	-
CPA القرض الشعبي الجزائري	-	-	3 435	-
BEA بنك الجزائر الخارجي	-	-	-	-
BADR بنك الفلاحة والتنمية الريفية	-	-	8 020	-
C NEP-Banque الصندوق الوطني للتوفير والاحتياط- بنك	2 500	-	-	-
BNP Paribas بي أن بي باريبا	2 200	-	4 000	-

نسب مردودية السندات المسجلة في البورصة

Taux de rendement des Obligations inscrites à la bourse

Obligations	Taux de rendement نسب المردودية	السندات
DAHLI 2016	6,64 %	داخلي 2016

