

Compte rendu relatif à la négociation des valeurs mobilières au niveau de la bourse d'Alger durant le mois de décembre 2008

Le parquet de la bourse d'Alger a enregistré durant le mois de décembre une importante régression en terme de valeur transigée globale sur le marché par rapport au mois de novembre. En effet les IOB ont eu à échanger une valeur de **40 810 770 DA** au cours du mois de décembre contre **318 935 520 DA** en novembre soit une variation négative de 74.4%.

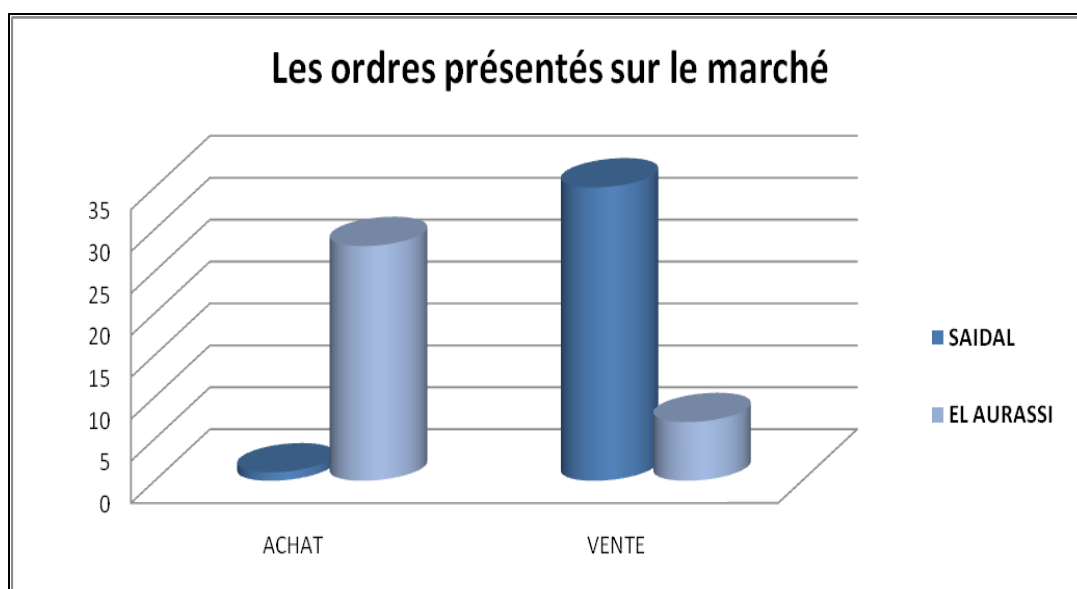
1- Activité du compartiment action :

Durant le mois de décembre l'activité sur les titres de capital a reculé en terme de valeur transigée globale par rapport au mois de novembre. En effet, le volume global transigé global est passé de **4933** à **2105** titres et la valeur transigée globale est passée de **2 130 290 DA** à **877 250 DA**.

1.1 les ordres présentés sur le marché :

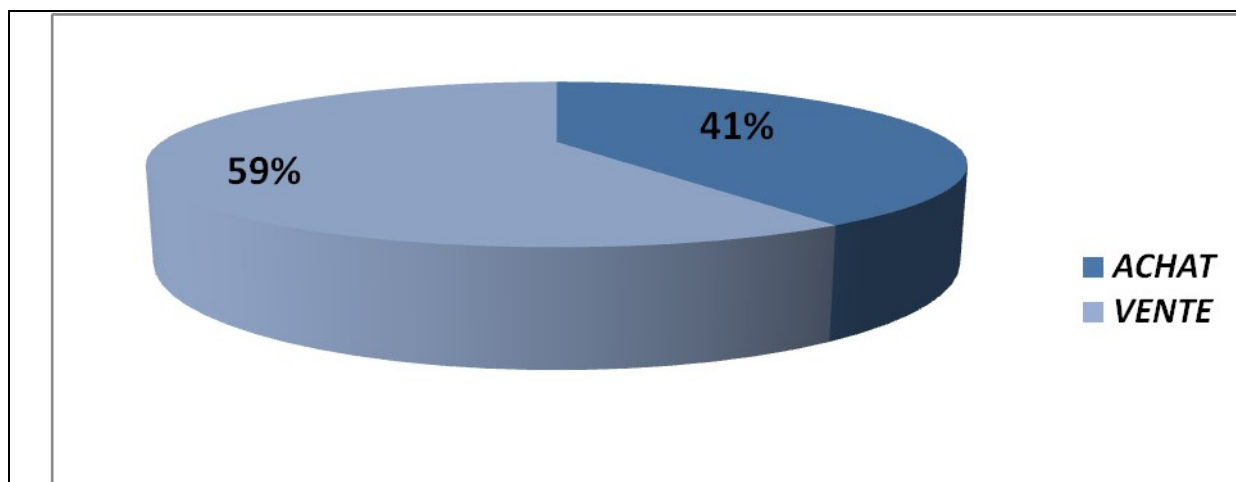
Les ordres introduits au système de négociation ont atteint durant le mois de décembre le nombre de **71** (tout titres confondus) repartis comme suit :

<i>TITRE</i>	<i>ACHAT</i>	<i>VENTE</i>	<i>TOTAL</i>
<i>SAIDAL</i>	<i>1</i>	<i>35</i>	<i>36</i>
<i>EL AURASSI</i>	<i>28</i>	<i>7</i>	<i>35</i>
<i>TOTAL</i>	<i>29</i>	<i>42</i>	<i>71</i>



Avec des ordres de vente représentant **59.15%** de l'ensemble des ordres présentés sur le marché, ce dernier est à dominant vendeur .

Le graphe ci- après illustre la portion de chaque catégorie d'ordres :



A titre comparatif, l'écart entre le mois de décembre et le mois de novembre en terme d'ordres présentés en bourse est de **27** soit une hausse de **38,02%**.

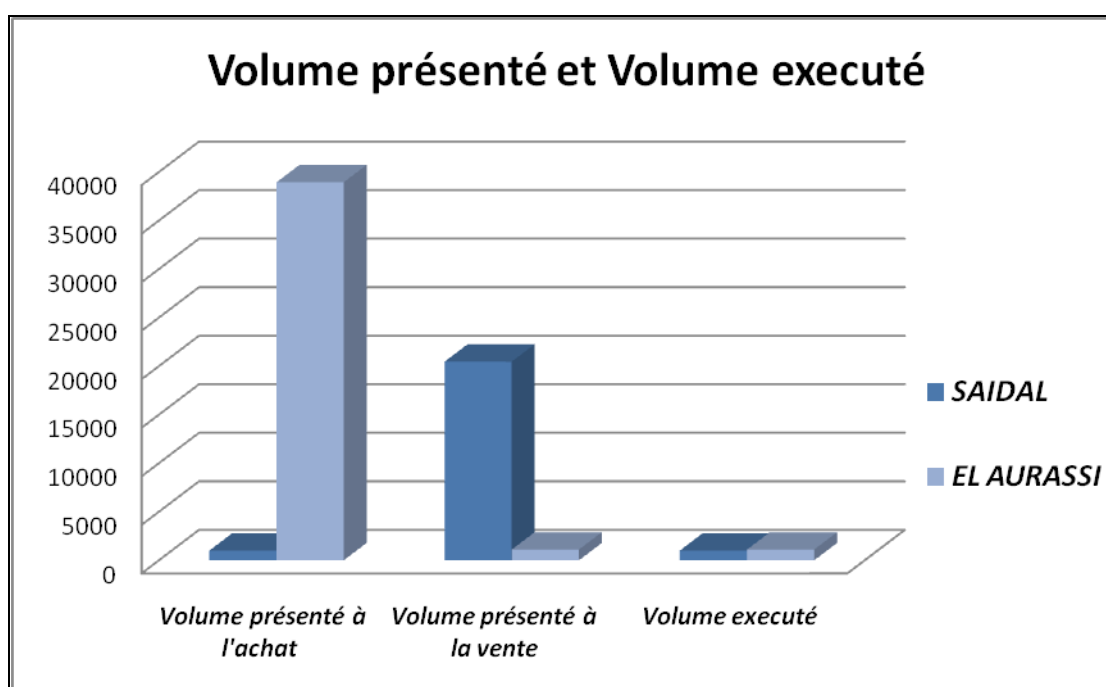
<i>TITRE</i>	<i>ACHAT</i>		<i>VENTE</i>	
	<i>NOVEMBR E</i>	<i>DECEMBR E</i>	<i>NOVEMBR E</i>	<i>DECEMBRE</i>
<i>SAIDAL</i>	<i>1</i>	<i>1</i>	<i>23</i>	<i>35</i>
<i>EL AURASSI</i>	<i>10</i>	<i>28</i>	<i>10</i>	<i>7</i>
<i>TOTAL</i>	<i>11</i>	<i>29</i>	<i>33</i>	<i>42</i>

1-2 Les volumes exécutés sur le marché :

sur les **61 508** actions proposées à la négociation, **4210** actions ont été transigées soit un taux d'exécution de **6.84 %** reparté comme suit :

<i>TITRE</i>	<i>Volume présenté à l'achat</i>	<i>Volume présenté à la vente</i>	<i>Volume exécuté</i>
<i>SAIDAL</i>	<i>1000</i>	<i>20459</i>	<i>1000</i>
<i>EL AURASSI</i>	<i>38944</i>	<i>1105</i>	<i>1105</i>
<i>TOTAL</i>	<i>40049</i>	<i>21459</i>	<i>2105</i>

Le graphe suivant illustre le niveau d'exécution sur les deux titres de capital :



1-3 Volume de transaction sur le marché :

le volume de transaction pour le mois de décembre a été de l'ordre de **2105** titres reparti comme suit :

- **1000** pour le titre **SAIDAL** représentant **47.5%** du volume global des transactions
- **1105** pour le titre **EL AURASSI** représentant **52,5%** du volume global transigé soit une régression en volume de 2828 titres

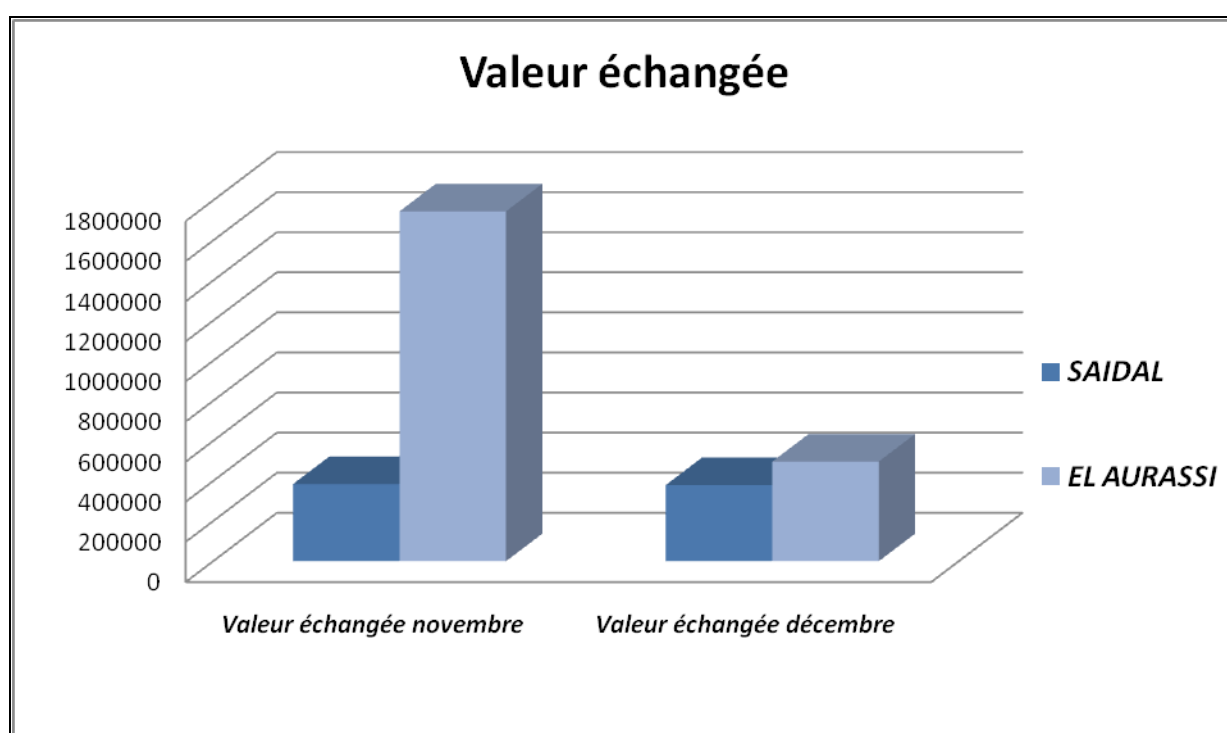
<i>TITRE</i>	<i>Volume échangé novembre</i>	<i>Volume échangé décembre</i>	<i>progression</i>
<i>SAIDAL</i>	<i>1000</i>	<i>1000</i>	<i>nul</i>
<i>EL AURASSI</i>	<i>3933</i>	<i>1105</i>	<i>- 2828</i>
<i>TOTAL</i>	<i>4933</i>	<i>2105</i>	<i>-2828</i>

1.4 les valeurs transigées sur le marché :

Le montant global des transactions durant le mois de décembre a été de l'ordre de **877 250** DA soit une régression de **58.82%** répartie comme suit :

- **380 000 DA** pour le titre **SAIDAL** représentant **43.31%** de la valeur globale négociée sur le marché .
- **497 250 DA** pour le titre **EL AURASSI** représentant **56.69%** de la valeur globale négociée sur le marché .

TITRE	Valeur échangée novembre	Valeur échangée décembre	progression
SAIDAL	385 000	380 000	- 5000
EL AURASSI	1 745 290	497 250	- 1 248 040
TOTAL	2 130 290	877 250	- 1 253 040



2- Activité du compartiment obligataire :

Durant le mois de novembre, l'activité du compartiment obligataire de la bourse d'Alger a considérablement diminué par rapport au mois de novembre. Le volume transigé global est passé de **26 151** à **3 984** titres et la valeur transigée globale est passée de **157 337 470 DA** à **39 933 520 DA** soit une régression de l'ordre de **74.61%**.

2.1 Obligation SONALGAZ :

- ▶ Pour le mois de décembre, le titre **SONALGAZ 11** a connu un volume transigé de **30** obligations soit **0.01%** du volume global négocié sur le Compartiment obligataire et cela pour 2 séances fructueuses.

la valeur globale échangée pour le titre **SONALGAZ11** a été **300 000 DA** pour **2** transactions

- ▶ pour le titre **SONALGAZ 14** , il a enregistré un volume négocié de **5** obligations soit **0.067%** du volume global négocié pour **une** séance fructueuse

La valeur globale échangée pour le titre **SONALGAZ 14** a été de **25 050 DA** pour **une** transaction.

2-2 Obligation AIR ALGERIE :

Durant le mois de décembre le titre **AIR ALGERIE 10** a enregistré un volume échangé de **3678** titres soit **28.59 %** du volume global négocié pour **7** séances fructueuses.

La valeur globale échangée pour le titre **AIR ALGERIE 10** était de **36 890 340 DA** pour **8** transactions.

2-3 Obligation ALGRIE TELECOM :

Le titre **ALGRIE TELECOM** a connu un volume transigé de **271** obligations soit **3.46%** du volume global négocié pour **4** séances fructueuses.

Le montant négocié sur le titre **ALGERIE TELECOM 11** est de **2 718 130 DA** pour **4** transactions.

2-4 récapitulatif des principales données du compartiment obligataire

Ordres d'achat et de vente présentés :

<i>TITRE</i>	<i>ORDRES D'ACHAT</i>	<i>ORDRES DE VENTE</i>
<i>AA10</i>	<i>19</i>	<i>17</i>
<i>AT11</i>	<i>16</i>	<i>4</i>
<i>SZ11</i>	<i>10</i>	<i>2</i>
<i>SZ14</i>	<i>2</i>	<i>16</i>
<i>TOTAL</i>	<i>47</i>	<i>39</i>

Volumes présentés et volumes exécutés :

<i>TITRE</i>	<i>VOLUME PRESENTE</i>	<i>VOLUME EXECUTE</i>
<i>AA10</i>	<i>12 863</i>	<i>3 678</i>
<i>AT11</i>	<i>7 817</i>	<i>271</i>
<i>SZ11</i>	<i>4 822</i>	<i>30</i>
<i>SZ14</i>	<i>7 379</i>	<i>5</i>
<i>TOTAL</i>	<i>32 881</i>	<i>3 984</i>

Valeur transigée :

<i>TITRE</i>	<i>VALEURS TRANSIGÉES</i>
<i>AA10</i>	<i>36 890 340 DA</i>
<i>AT11</i>	<i>2 718 130 DA</i>
<i>SZ11</i>	<i>300 000 DA</i>
<i>SZ14</i>	<i>25 050 DA</i>
<i>TOTAL</i>	<i>39 933 520 DA</i>

3- Activité par IOB

Voici la répartition du volume transigé par IOB durant le mois de décembre :

<i>IOB</i>	<i>volume transigé</i>	<i>valeur transigée</i>
BDL	470	4713 800
BNA	1 135	10 111 800
CPA	618	4 598 680
BEA	2328	15 369 700
BADR	1 285	3 479 800
CNEP	253	2 536 990
TOTAL	6 089	40 810 770

