

Société de Gestion de la Bourse des Valeurs

Tel.: 021 63 47 57 Fax : 021 63 47 99



Rapport mensuel de valeurs mobilières cotées en bourse

*Compte rendu relatif à la négociation des valeurs mobilières
au niveau de la bourse d'Alger durant le mois d'Août 2009*

[Août 2009]

Durant le mois d'août, les échanges sur le marché secondaire ont relativement progressés, en effet la valeur transigée globale est passée de **97 728 195 DA** au mois de juillet à **138 595 820 DA** au mois d'août, soit une progression de **41.82%**. Parallèlement, le volume transigé global est passé de **12 869** (action et obligation) au mois de juillet à **31 484** au mois d'août soit une hausse de l'ordre de **144.65%**

Concernant l'activité enregistrée sur les différents compartiments des valeurs mobilières inscrites à la cote officielle, il est à noter :

- Le compartiment des actions, a enregistré un taux d'évolution à la hausse de l'ordre de **277.66%** constituant **1.63%** de la valeur transigée globale.
- Le compartiment des obligations a connu une relative progression, en terme de valeur transigée globale de l'ordre de **40.36%** qui représente **98.37%** du montant global échangé sur le parquet de la bourse d'Alger.

Le tableau ci-dessous retrace les principaux résultats des neuf séances de négociation organisées au niveau de la Bourse d'Alger durant le mois d'août ; il indique notamment le volume et la valeur transigés pour le compartiment action et le compartiment obligation.

COMPARTIMENTS	VOLUME TRANSIGEE GLOBALE	%	VALEUR TRANSIGEE GLOBALE	%
<i>Actions</i>	5 772	18.33%	2 262 520	1.63%
<i>Obligations</i>	25 712	81.67%	136 333 300	98.37%
TOTAL	31 484	100%	138 595 820	100%

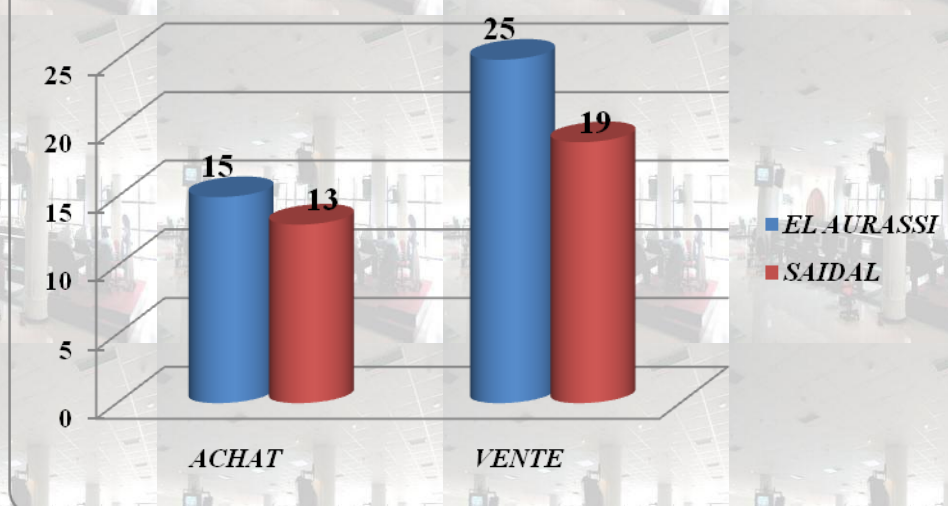
1- Activité du compartiment action :

1-1 les ordres présentés sur le marché :

Les ordres introduits au système de négociation ont atteint durant le mois d' août le nombre de **72** ordres (tous titres confondus) repartis comme suit :

<i>TITRE</i>	<i>ACHAT</i>	<i>VENTE</i>	<i>TOTAL</i>
<i>EL AURASSI</i>	<i>15</i>	<i>25</i>	<i>40</i>
<i>SAIDAL</i>	<i>13</i>	<i>19</i>	<i>32</i>
<i>TOTAL</i>	<i>28</i>	<i>44</i>	<i>72</i>

Les ordres présentés sur le marché



Avec des ordres de vente représentant **61.11%** de l'ensemble des ordres présentés sur le marché, ce dernier est à dominant vendeur.

Le graphe ci- après illustre la portion de chaque catégorie d'ordres :

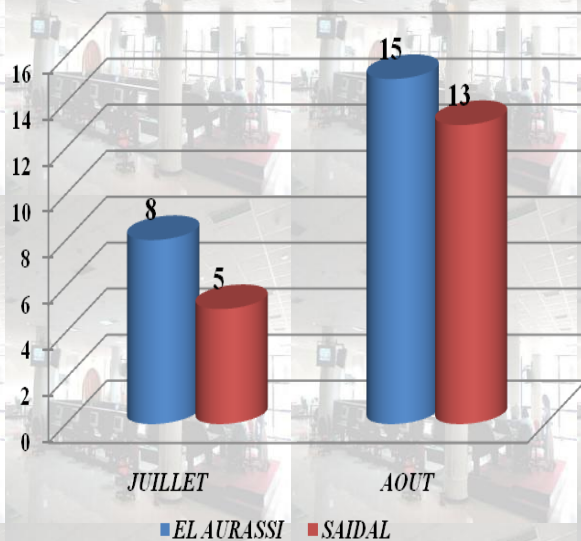
Portion d'achat et de vente



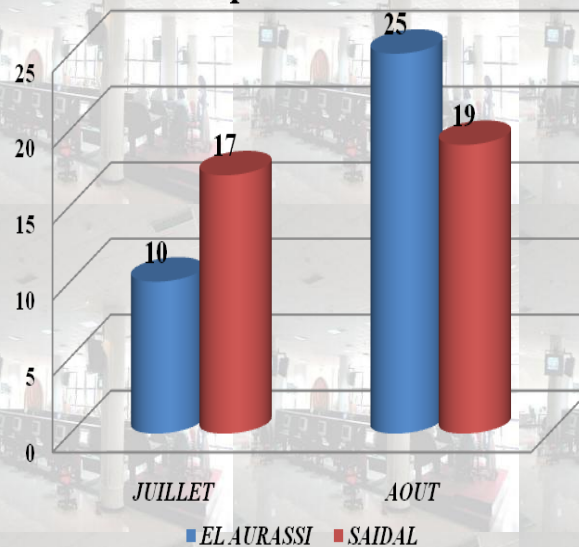
A titre comparatif, l'écart absolu entre les mois de juillet et août en terme d'ordres présentés en bourse a été de l'ordre de 32.

TITRE	ACHAT		VENTE	
	<i>juillet</i>	<i>août</i>	<i>juillet</i>	<i>août</i>
EL AURASSI	8	15	10	25
SAIDAL	5	13	17	19
TOTAL	13	28	27	44

Les ordres présentés à l'achat



les ordres présentés à la vente

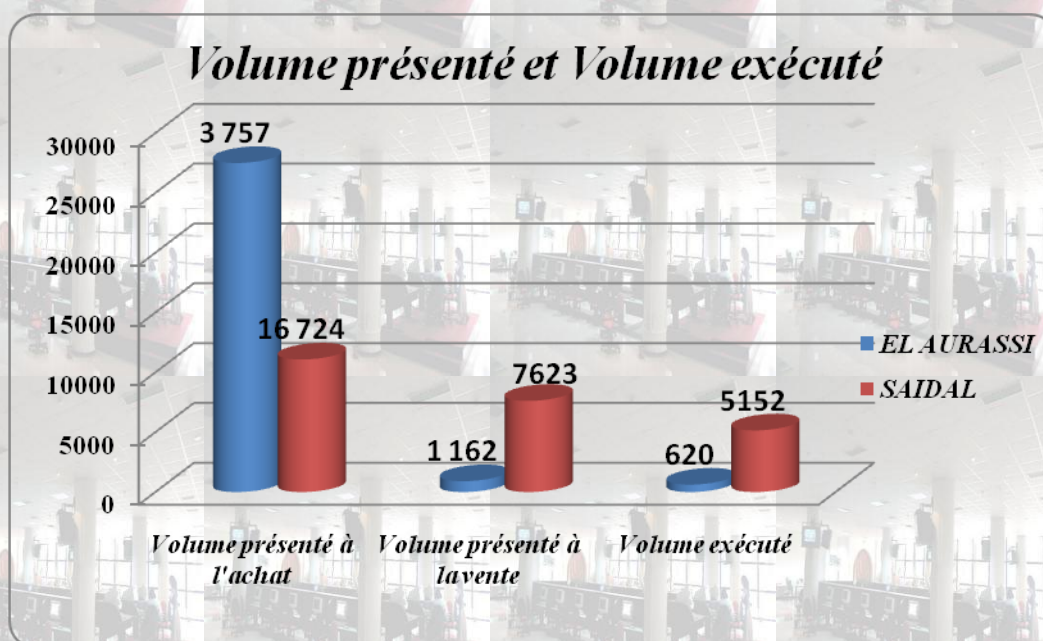


1-2 Les volumes exécutés sur le marché :

Sur les **47 115** actions proposées à la négociation, **5 772** actions ont été transigées, soit un taux d'exécution de l'ordre de **12.25%** reparti comme suit :

<i>TITRE</i>	<i>Volume présenté à l'achat</i>	<i>Volume présenté à la vente</i>	<i>Volume exécuté</i>
<i>EL AURASSI</i>	<i>27 504</i>	<i>908</i>	<i>620</i>
<i>SAIDAL</i>	<i>1 1080</i>	<i>7 623</i>	<i>5 152</i>
<i>TOTAL</i>	<i>38 584</i>	<i>8 531</i>	<i>5 772</i>

Le graphe suivant illustre le taux d'exécution entre les deux titres de capital :



1-3 Volume de transaction sur le marché :

En effet, durant le mois d'août, il a été recensé des volumes échangés entre les Intermédiaires en Opérations de Bourse de l'ordre de **5 772** titres repartis comme suit :

- **5 152** pour le titre **SAIDAL** représentant **87.27%** du volume global des transactions

- **620** pour le titre **EL AURASSI** représentant **10.74%** du volume global transigé.

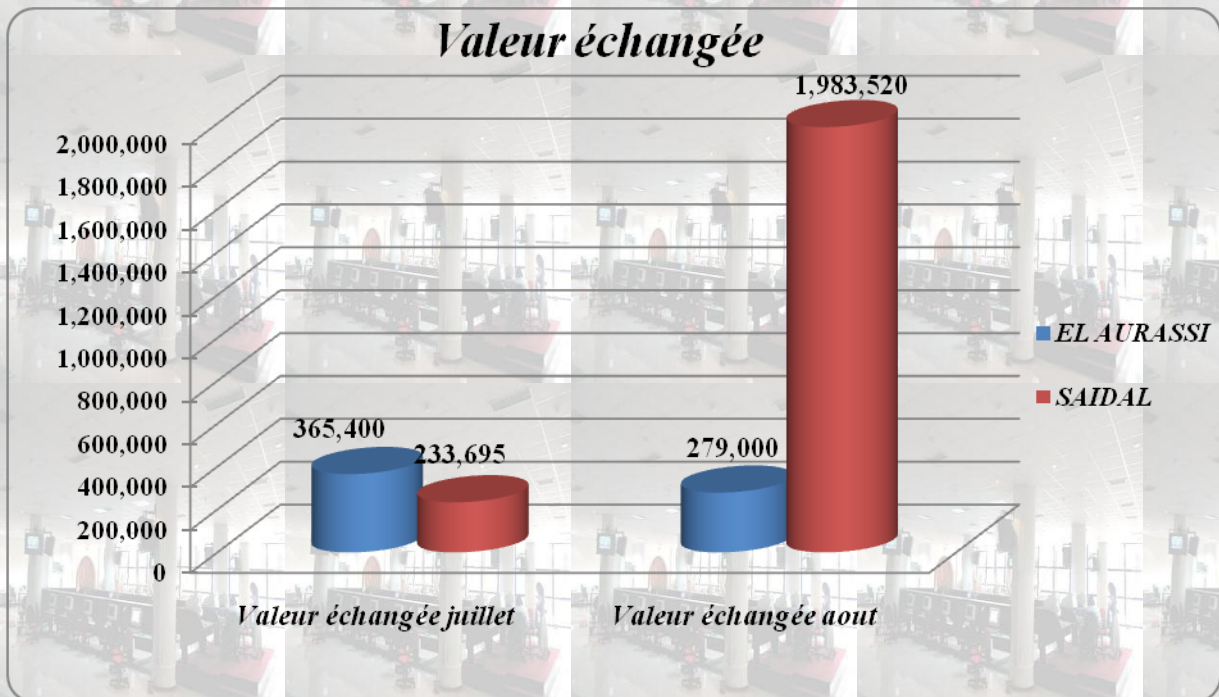
<i>TITRE</i>	<i>Volume échangé juillet</i>	<i>Volume échangé août</i>	<i>progression</i>
<i>EL AURASSI</i>	<i>812</i>	<i>620</i>	<i>-192</i>
<i>SAIDAL</i>	<i>607</i>	<i>5152</i>	<i>4 545</i>
<i>TOTAL</i>	<i>1 419</i>	<i>5772</i>	<i>4 353</i>

1-4 Les valeurs transigées sur le marché :

Le montant global des transactions durant le mois d' août a été de l'ordre de **2 262 520 DA** soit une progression de **277.66%** .Ce montant est réparti comme suit :

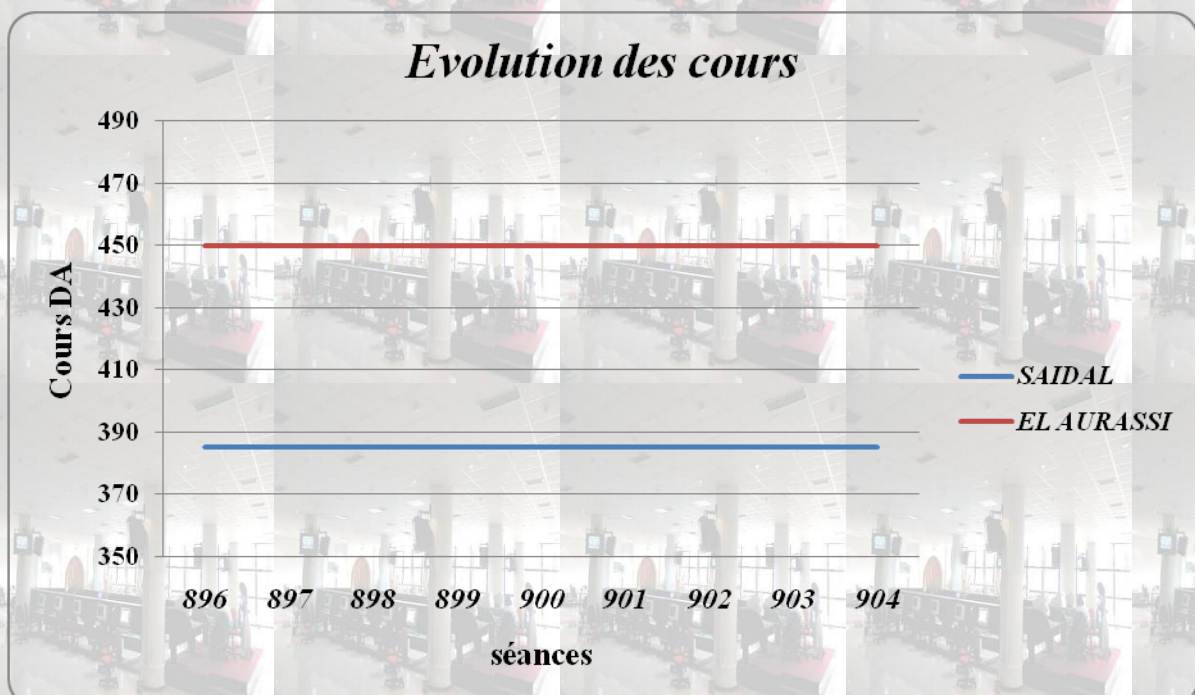
- **1 983 520 DA** pour le titre **SAIDAL** représentant **87.67%** de la valeur globale négociée sur le marché.
- **279 000 DA** pour le titre **EL AURASSI** représentant **12.33%** de la valeur globale négociée sur le marché.

<i>TITRE</i>	<i>Valeur échangée juillet</i>	<i>Valeur échangée août</i>	<i>Progression</i>
<i>EL AURASSI</i>	<i>365 400</i>	<i>279 000</i>	<i>-86 400</i>
<i>SAIDAL</i>	<i>233 695</i>	<i>1 983 520</i>	<i>1 749 825</i>
<i>TOTAL</i>	<i>599 095</i>	<i>2 262 520</i>	<i>1 663 425</i>



1-5 Evolution des cours des titres de capital :

Durant les neuf séances de négociation du mois d' août, les cotes n'ont enregistré aucune fluctuation, les cours des titres SAIDAL et EL AURASSI se sont maintenus successivement à 385DA, 450 DA.



2- Activité du compartiment obligataire :

Par rapport au mois de juillet, le volume des échanges effectués durant le mois d'août sur le parquet de la bourse d'Alger a considérablement augmenté enregistrant **25 712** titres négociés contre un volume de **11 450** titres échangés au mois précédent. La valeur des transactions est passée de **97 129 100DA** à **136 333 300DA** soit une progression de l'ordre de **40.36%**.

2-1 Obligations SONALGAZ :

✚ Durant le mois d'août, le titre **SONALGAZ 11** a transigé **858** obligations durant **4** séances fructueuses avec une valeur transigée de **8 582 000 DA** et cela pour **5** transactions.

✚ Le titre **SONALGAZ 14**, a enregistré un volume négocié de **24 123** obligations soit **94.05%** du volume global négocié pour **6** séances fructueuses. La valeur globale échangée pour le titre **SONALGAZ 14** était de l'ordre de **120 915 000DA** pour **20** transactions.

2-2 Obligation AIR ALGERIE :

Durant le mois d'août le titre **AIR ALGERIE 10** a enregistré un volume échangé de **421** titres soit **1.64%** du volume global négocié pour **5** séances fructueuses.

La valeur échangée du titre **AIR ALGERIE 10** s'est inscrite à **4 336 300 DA** pour **7** transactions.

2-3 Obligation ALGRIE TELECOM :

Le titre obligataire **ALGRIE TELECOM** n'a connu aucune activité d'échange durant le mois d'août malgré le fait qu'il a été enregistré un volume de **13 751** obligations proposées à la vente.

2-4 Obligation DAHLI 16:

Le titre **DAHLI** a connu un volume transigé de **250** obligations soit **0.97%** du volume global négocié pour **2** séances fructueuses.

Le montant négocié sur le titre **DAHLI 16** a été de l'ordre de **2 500 000 DA** pour **4** transactions.

2-4 récapitulatif des principales données du compartiment obligataire

Ordres d'achat et de vente présentés :

<i>TITRE</i>	<i>ORDRES D'ACHAT</i>	<i>ORDRES DE VENTE</i>
<i>AA10</i>	14	16
<i>AT11</i>	-	43
<i>DH16</i>	4	121
<i>SZ11</i>	19	13
<i>SZ14</i>	12	39
TOTAL	49	232

<i>TITRE</i>	<i>VOLUME PRESENTE ACHAT</i>	<i>VOLUME PRESENTE VENTE</i>	<i>VOLUME EXECUTE</i>
<i>AA10</i>	6 986	601	421
<i>AT11</i>	-	13 751	-
<i>DH16</i>	250	10 104	250
<i>SZ11</i>	7 836	1 038	858
<i>SZ14</i>	24 183	29 505	24 183
TOTAL	39 255	54 999	25712

Volumes présentés et volumes exécutés :

Valeurs transigées :

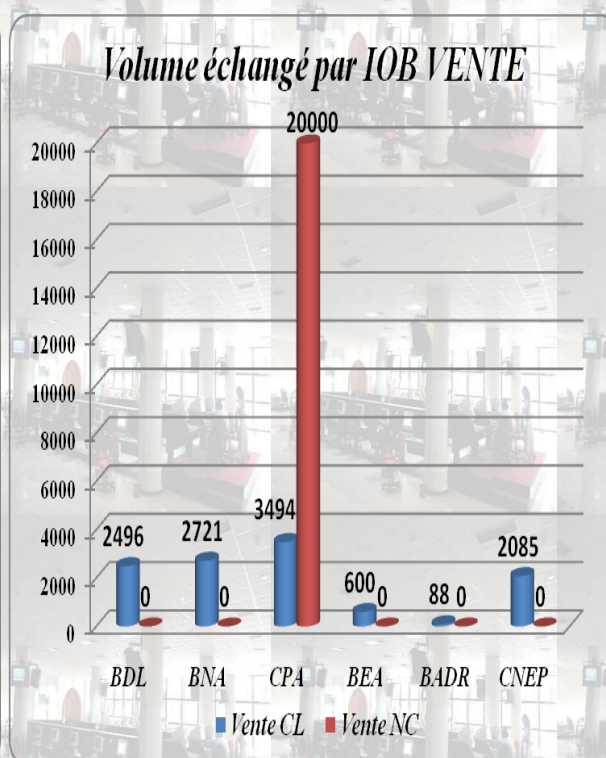
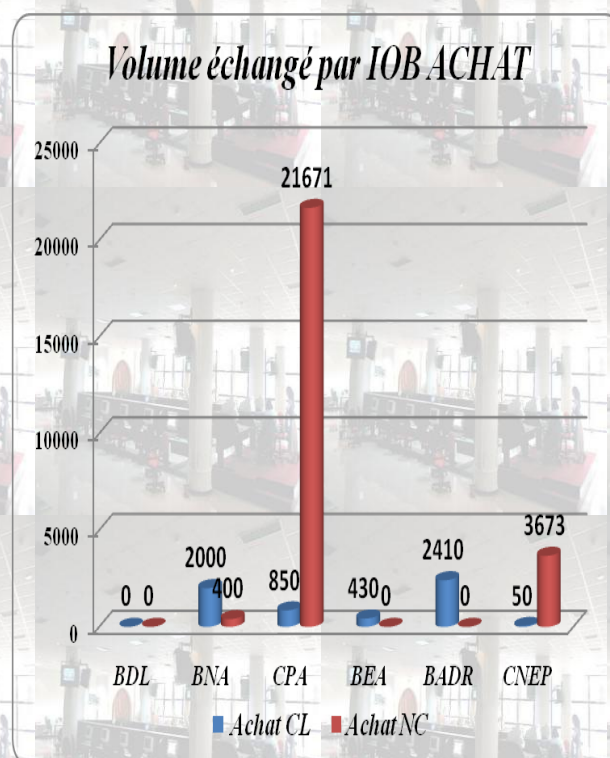
<i>TITRE</i>	<i>VALEURS TRANSIGÉES DA</i>
<i>AA10</i>	4 336 300
<i>AT11</i>	-
<i>DH16</i>	2 500 000
<i>SZ11</i>	8 582 000
<i>SZ14</i>	120 915 000
TOTAL	136 333 300

3- Activité par IOB

Voici la répartition des niveaux des volumes et valeurs transigés par IOB durant le mois d'août.

Volumes transigés

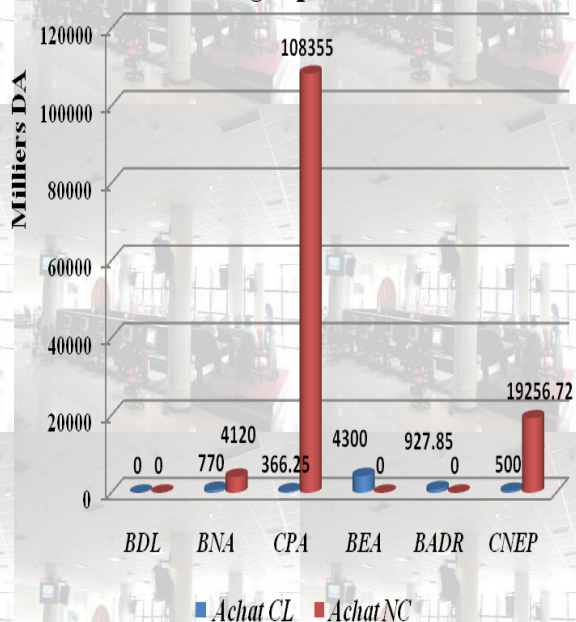
<i>IOB</i>	<i>Achat CL</i>	<i>Achat NC</i>	<i>Vente CL</i>	<i>Vente NC</i>
<i>BDL</i>	-	-	2 496	-
<i>BNA</i>	2 000	400	2 721	-
<i>CPA</i>	850	21 671	3 494	20 000
<i>BEA</i>	430	-	600	-
<i>BADR</i>	2 410	-	88	-
<i>CNEP</i>	50	3 673	2 085	-



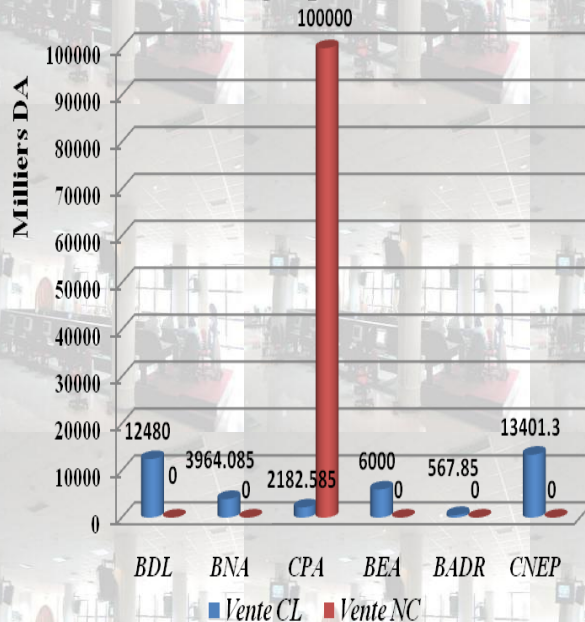
Valeurs échangées

<i>IOB</i>	<i>Achat CL</i>	<i>Achat NC</i>	<i>Vente CL</i>	<i>Vente NC</i>
<i>BDL</i>	-	-	12 480 000	
<i>BNA</i>	770 000	4 120 000	3 964 085	-
<i>CPA</i>	366 250	108 355 000	2 182 585	100 000 000
<i>BEA</i>	4 300 000	-	6 000 000	-
<i>BADR</i>	927 850	-	567 850	-
<i>CNEP</i>	500 000	19 256 720	13 401 300	-

Valeur transigée par IOB ACHAT



Valeur transigée par IOB VENTE



4- Bilan d'activité du mois d'août:

<i>TITRE</i>	<i>Nombre d'ordres</i>	<i>Volumes proposés</i>	<i>Volumes transigés</i>	<i>Valeurs transigées</i>	<i>Nombre de transactions</i>
<i>EL-AURASSI</i>	<i>40</i>	<i>28 412</i>	<i>620</i>	<i>279 000</i>	<i>7</i>
<i>SAIDAL</i>	<i>32</i>	<i>18 703</i>	<i>5152</i>	<i>1 983 520</i>	<i>13</i>
<i>AIR ALGERIE</i>	<i>30</i>	<i>7 587</i>	<i>421</i>	<i>4 336 300</i>	<i>7</i>
<i>ALGERIE TELECOM</i>	<i>43</i>	<i>13 751</i>	<i>-</i>	<i>-</i>	<i>-</i>
<i>SONALGAZ 11</i>	<i>32</i>	<i>8 874</i>	<i>858</i>	<i>8 582 000</i>	<i>5</i>
<i>SONALGAZ 14</i>	<i>51</i>	<i>53 688</i>	<i>24183</i>	<i>120 915 000</i>	<i>20</i>
<i>DAHLI 16</i>	<i>125</i>	<i>10 354</i>	<i>250</i>	<i>2 500 000</i>	<i>4</i>
<i>TOTAL</i>	<i>353</i>	<i>141 369</i>	<i>31 484</i>	<i>138 595 820</i>	<i>56</i>