

Société de Gestion de la Bourse des Valeurs

Tel.: 021 63 47 57 Fax : 021 63 47 99



Rapport mensuel de valeurs mobilières cotées en bourse

*Compte rendu relatif à la négociation des valeurs mobilières
au niveau de la bourse d'Alger durant le mois de février 2009*

[Février 2009]

Durant le mois de février, l'activité du marché secondaire a connu une légère progression en terme de valeur transigée globale par apport au mois de janvier. En effet la valeur échangée est passée de **33 209 840 DA** au mois de janvier à **37 533 710 DA** au mois de février, soit une hausse de **13,02%** par contre le volume transigé global est passé de **7533** (action et obligation) au mois de janvier à **6632** au mois de février soit une baisse de l'ordre de **11.96%**.

- + Le compartiment des actions, a enregistré un taux d'évolution à la hausse de l'ordre de **5,42%** constituant **2.70%** de la valeur transigée globale.
- + Le compartiment obligataire a connu une nette progression en terme de valeur transigée globale de l'ordre de **60.20%** qui représente **97.30%** du montant global échangé sur le parquet de la bourse d'Alger.

Le tableau ci-dessous retrace les principaux résultats des huit séances de négociation organisées au niveau de la Bourse d'Alger durant le mois de février ; il indique notamment le volume et la valeur transigée pour le compartiment action et le compartiment obligation.

COMPARTIMENT	VOLUME TRANSIGE GLOBAL	%	VALEURS TRANSIGEE GLOBA	%
<i>Actions</i>	2 640	39.81%	1 013 000	2.70%
<i>Obligations</i>	3 992	60.19%	36 520 710	97.3%
TOTAL	6 632	100%	37 533 710	100%

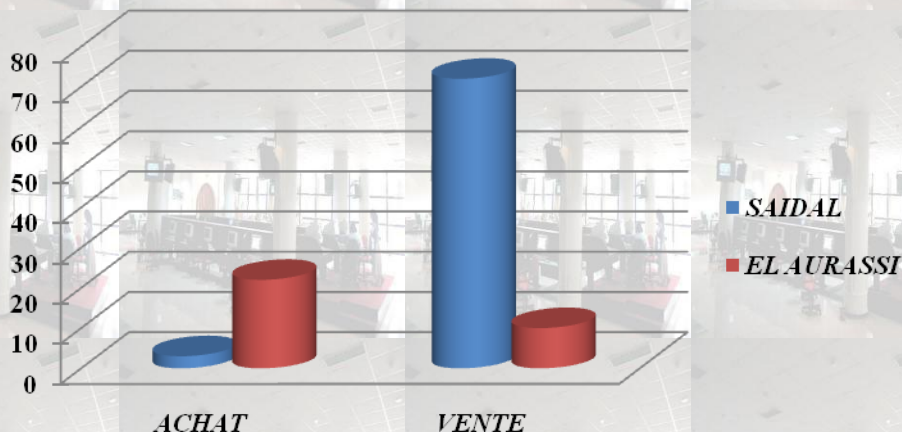
1- Activité du compartiment action :

1-1 les ordres présentés sur le marché :

Les ordres introduits au système de négociation ont atteint durant le mois de janvier le nombre de **107** ordres (tout titres confondus) repartis comme suit :

<i>TITRE</i>	<i>ACHAT</i>	<i>VENTE</i>	<i>TOTAL</i>
<i>SAIDAL</i>	3	72	75
<i>EL AURASSI</i>	22	10	32
<i>TOTAL</i>	25	82	107

Les ordres présentés sur le marché



Avec des ordres de vente représentant **76.64%** de l'ensemble des ordres présentés sur le marché, ce dernier est à dominant vendeur.

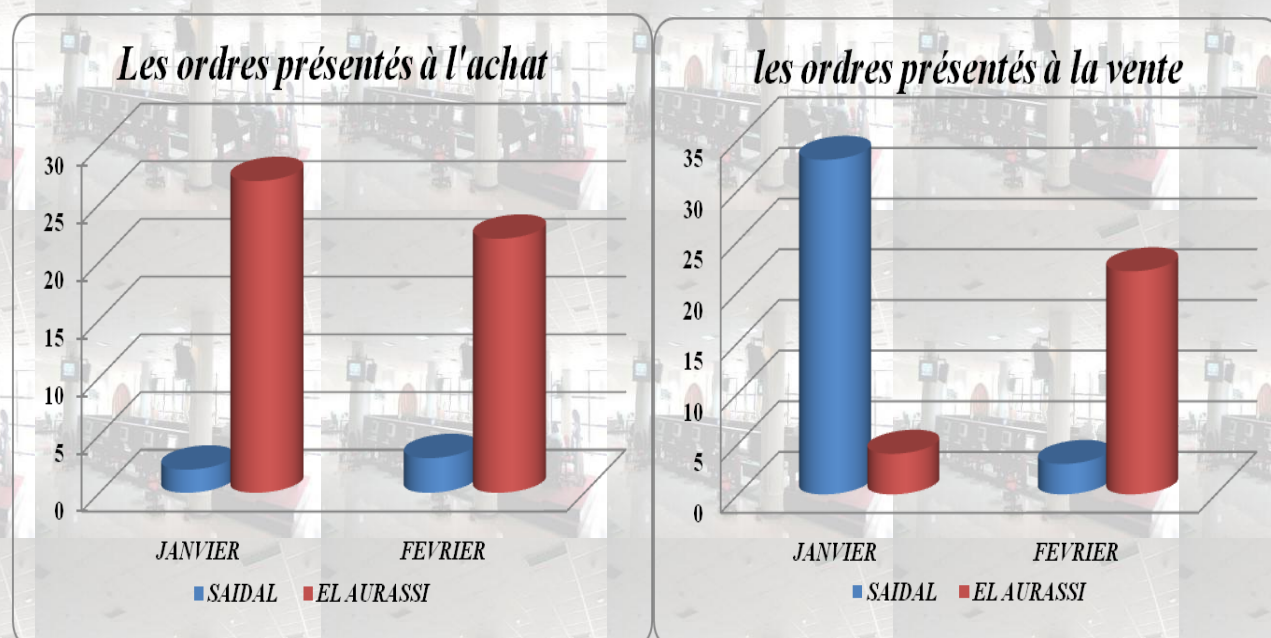
Le graphe ci- après illustre la portion de chaque catégorie d'ordres :

Portion d'achat et de vente



A titre comparatif, l'écart absolu entre le mois de janvier et le mois de février en terme d'ordres présentés en bourse a été de l'ordre de 4.

<i>TITRE</i>	<i>ACHAT</i>		<i>VENTE</i>	
	<i>JANVIER</i>	<i>FEVRIER</i>	<i>JANVIER</i>	<i>FEVRIER</i>
<i>SAIDAL</i>	<i>2</i>	<i>3</i>	<i>33</i>	<i>72</i>
<i>EL AURASSI</i>	<i>27</i>	<i>22</i>	<i>4</i>	<i>10</i>
<i>TOTAL</i>	<i>29</i>	<i>25</i>	<i>37</i>	<i>82</i>

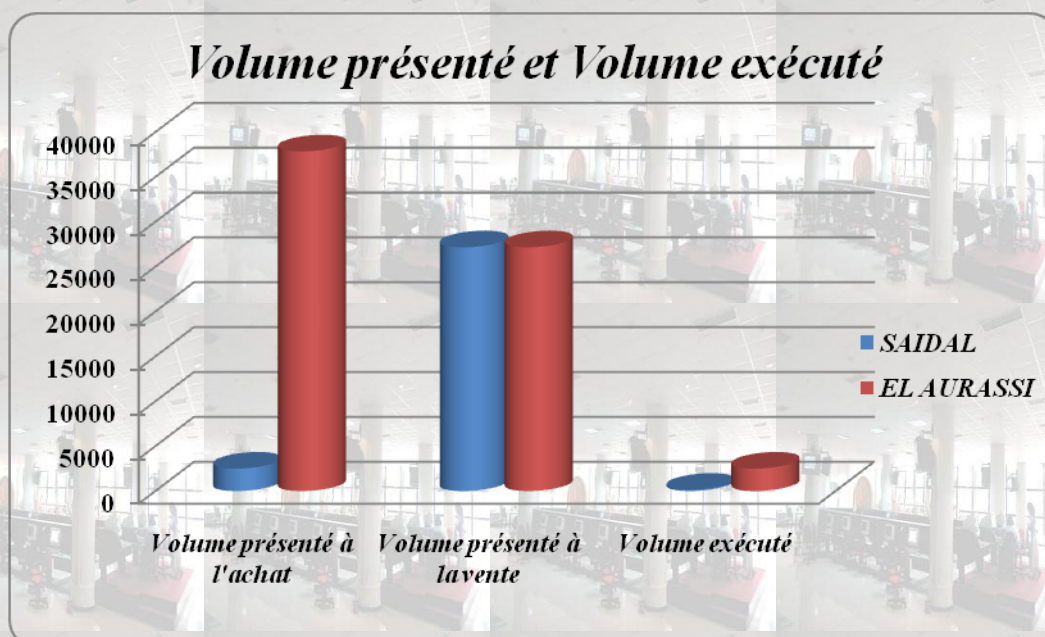


1-2 Les volumes exécutés sur le marché :

Sur les **67 836** actions proposées à la négociation, **2 640** actions ont été transigées soit un taux d'exécution de l'ordre de **3.89 %** reparti comme suit :

<i>TITRE</i>	<i>Volume présenté à l'achat</i>	<i>Volume présenté à la vente</i>	<i>Volume exécuté</i>
<i>SAIDAL</i>	<i>2 500</i>	<i>27 168</i>	<i>140</i>
<i>EL AURASSI</i>	<i>37 853</i>	<i>27 168</i>	<i>2 500</i>
<i>TOTAL</i>	<i>40 353</i>	<i>54 336</i>	<i>2 640</i>

Le graphe suivant illustre le taux d'exécution entre les deux titres de capital :



1-3 Volume de transaction sur le marché :

Le volume de transaction durant le mois de février a été de **2640** titres reparti comme suit :

- **2500** pour le titre **SAIDAL** représentant **94,7%** du volume global des transactions
- **140** pour le titre **EL AURASSI** représentant **5,3%** du volume global transigé soit une régression en volume de **1151** titres

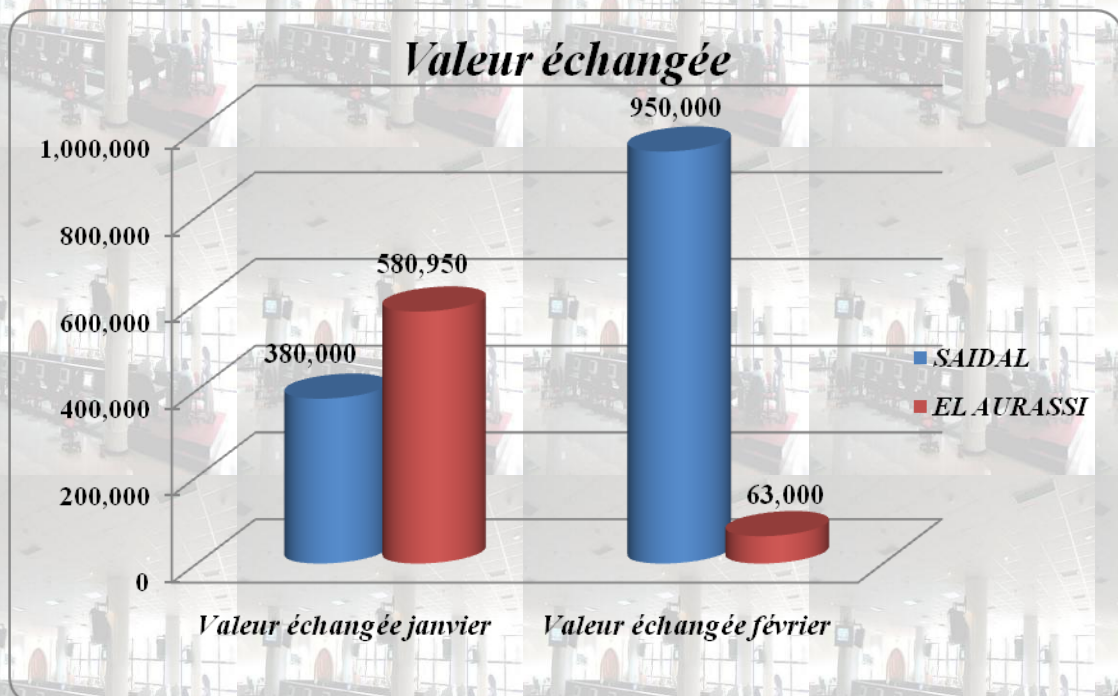
TITRE	Volume échangé janvier	Volume échangé février	Variation
SAIDAL	1 000	2 500	+1 500
EL AURASSI	1 291	140	- 1 151
TOTAL	2 291	2 105	+349

1-4 les valeurs transigées sur le marché :

Le montant global des transactions durant le mois de février a été de l'ordre de **1 013 000 DA** soit une progression de **5.42%** .Ce montant est réparti comme suit :

- **950 000 DA** pour le titre **SAIDAL** représentant **93.78%** de la valeur globale négociée sur le marché.
- **63 000DA** pour le titre **EL AURASSI** représentant **6.22%** de la valeur globale négociée sur le marché.

<i>TITRE</i>	<i>Valeur échangée janvier</i>	<i>Valeur échangée février</i>	<i>Variation</i>
<i>SAIDAL</i>	<i>380 000</i>	<i>950 000</i>	<i>+570 000</i>
<i>EL AURASSI</i>	<i>580 950</i>	<i>63 000</i>	<i>-517 950</i>
<i>TOTAL</i>	<i>960 950</i>	<i>1 013 000</i>	<i>+52 050</i>



1-5 L'évolution des cours des titres de capital :

Durant les huit séances de négociation du mois de février, les cotes n'ont enregistré aucune fluctuation, les cours des titres SAIDAL et EL AURASSI se sont situés successivement à 380DA, 450 DA.



2- Activité du compartiment obligataire :

Durant le mois de février, l'activité du compartiment obligataire de la bourse d'Alger a relativement diminué en terme de volume transigé par rapport au moi de janvier. En effet Le volume transigé global est passé de **5242** à **3 992** titres alors que la valeur transigée global a évolue de **32 248 890 DA** à **36 520 710 DA** soit une progression de l'ordre de **13.25%**.

2-1 Obligations SONALGAZ :



Pour le mois de décembre, le titre **SONALGAZ 11** a connu un volume transigé de **898** obligations soit **9.9%** du volume global négocié sur le Compartiment obligataire et cela pour **6** séances fructueuses.

La valeur globale échangée pour le titre **SONALGAZ11** a été de **8 980 000 DA** pour **6** transactions



Le titre **SONALGAZ 14**, a enregistré un volume négocié de **700** obligations soit **17.53%** du volume global négocié pour **6** séances fructueuses

La valeur globale échangée pour le titre **SONALGAZ 14** était de **3 500 000DA** pour **6** transactions.

2-2 Obligation AIR ALGERIE :

Durant le mois de février le titre **AIR ALGERIE 10** a enregistré un volume échangé de **1727** titres soit **43.26 %** du volume global négocié pour **8** séances fructueuses.

La valeur échangée du titre **AIR ALGERIE 10** s'est inscrite à **17 344 030 DA** pour **17** transactions.

2-3 Obligation ALGRIE TELECOM :

Le titre **ALGRIE TELECOM** a connu un volume transigé de **667** obligations soit **16.7%** du volume global négocié pour **4** séances fructueuses.

Le montant négocié sur le titre **ALGERIE TELECOM 11** a été de **6 696 680 DA** pour **7** transactions.

2-4 récapitulatif des principales données du compartiment obligataire

Ordres d'achat et de vente présentés :

<i>TITRE</i>	<i>ORDRES D'ACHAT</i>	<i>ORDRES DE VENTE</i>
<i>AA10</i>	30	23
<i>AT11</i>	25	15
<i>SZ11</i>	16	15
<i>SZ14</i>	8	14
<i>TOTAL</i>	79	67

Volumes présentés et volumes exécutés :

<i>TITRE</i>	<i>VOLUME PRESENTE ACHAT</i>	<i>VOLUME PRESENTE VENTE</i>	<i>VOLUME EXECUTE</i>
<i>AA10</i>	14 290	1 887	1 727
<i>AT11</i>	12 325	827	667
<i>SZ11</i>	7 984	1 078	898
<i>SZ14</i>	4 367	860	700
<i>TOTAL</i>	38 966	4 652	3 992

Valeurs transigées :

<i>TITRE</i>	<i>VALEURS TRANSIGÉES</i>
<i>AA10</i>	17 344 030
<i>AT11</i>	6 696 680
<i>SZ11</i>	8 980 000
<i>SZ14</i>	3 500 000
<i>TOTAL</i>	36 520 710

3- Activité par IOB

Voici la répartition de volume transigé par IOB durant le mois de février

<i>IOB</i>	<i>Volume transigé achat</i>	<i>Volume transigé vente</i>
<i>BDL</i>	-	7
<i>BNA</i>	3 115	1 660
<i>CPA</i>	10	635
<i>BEA</i>	-	55
<i>BADR</i>	1 700	2 455
<i>CNEP</i>	1 807	1 820
<i>TOTAL</i>	6 632	6 632

Volume échangé par IOB

